

# Logowanie Offline do Serwisu Internetowego

1. Wejdź na stronę Serwisu Internetowego.

Logowanie do Serwisu Internetowego

Numer karty  
.....

**Zaloguj się**

Problemy z logowaniem? >

Pobierz nowe hasło >

Hasło zostanie wysłane na Twój adres e-mail.

Zmiana urządzenia mobilnego >

Resetuj app PIN >

Logujesz się po raz pierwszy?  
Na stronie logowania do Serwisu Internetowego pobierz nowe hasło.  
Numer karty widoczny jest na jej przedniej stronie.

Skontaktuj się z nami  
telefon: 801 802 805 lub 22 43 15 600  
e-mail: karty.kredytowe@ikano.pl

2. Wybierz „Autoryzacja Offline”.

Logowanie do Serwisu Internetowego

Otwórz aplikację Ikano Bank Secure App

**Autoryzacja offline >**

3. Otrzymasz kod do zeskanowania.

Logowanie do Serwisu Internetowego



Zeskanuj kod QR, aby dokonać autoryzacji offline.

Jednorazowy kod

.....

**Zaloguj się**

4. Otwórz aplikację i wybierz opcję „Autoryzacja offline”.

Ikano Bank Secure App

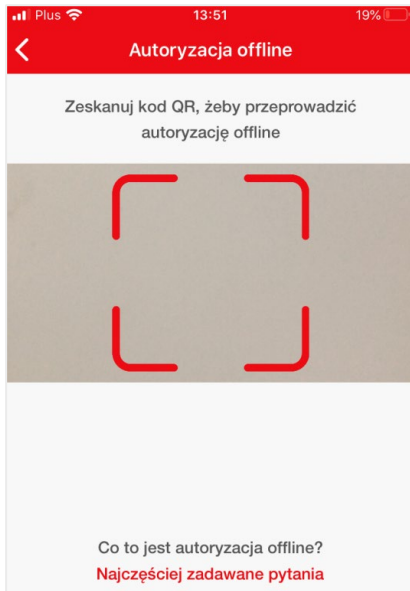
**IKANO BANK**

**Autoryzacja offline**

Secure ID

Dodaj kartę

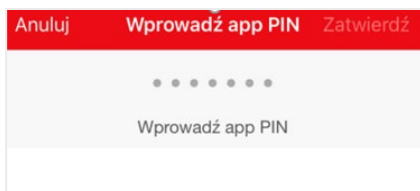
5. Zeskanuj kod.



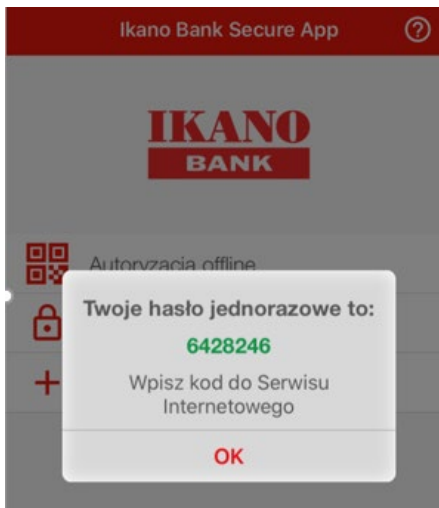
6. Potwierdź logowanie.



7. Podaj app PIN.



8. W aplikacji otrzymasz jednorazowe hasło.



9. Jednorazowe hasło wprowadź na stronie logowania do Serwisu.



10. Otrzymasz potwierdzenie zalogowania się, przejdź do Serwisu.

