

# Logowanie Online do Serwisu Internetowego

1. Wejdź na stronę Serwisu Internetowego.

Logowanie do Serwisu Internetowego

Numer karty

**Zaloguj się**

Problemy z logowaniem? >

Pobierz nowe hasło >

Hasło zostanie wysłane na Twój adres e-mail.

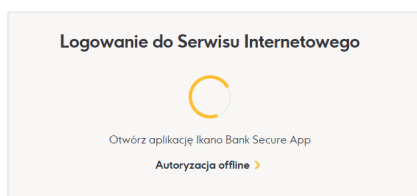
Zmiana urządzenia mobilnego >

Resetuj app PIN >

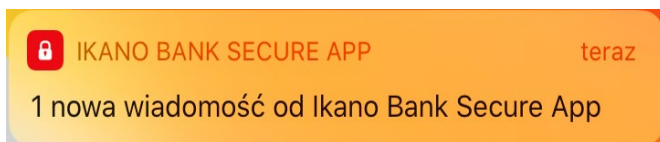
Logujesz się po raz pierwszy?  
Na stronie logowania do Serwisu Internetowego pobierz nowe hasło.  
Numer karty widoczny jest na jej przedniej stronie.

Skontaktuj się z nami  
telefon: 801 802 805 lub 22 43 15 600  
e-mail: karty.kredytowe@ikano.pl

2. Otwórz aplikację.



3. Otrzymasz powiadomienie w telefonie.



4. Otwórz aplikację i potwierdź logowanie.

**IKANO BANK**

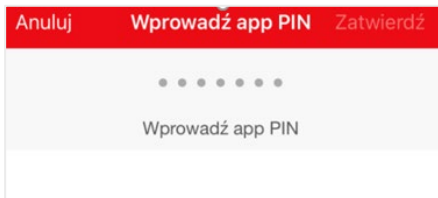
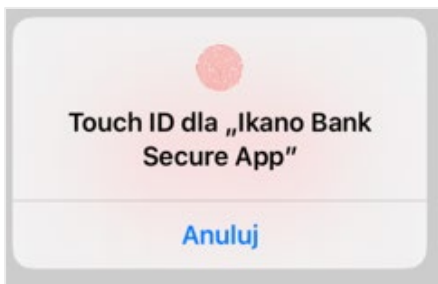
Ikano UAT

Potwierdź logowanie do Serwisu Internetowego

**Akceptuj**

**Odrzuć**

5. Użyj danych biometrycznych albo podaj app PIN.



6. Otrzymasz potwierdzenie zalogowania się, przejdź do Serwisu.

