

Zmiana urządzenia mobilnego

1. Pobierz aplikację **Ikano Bank Secure App** z App Store lub sklepu Google Play, zainstaluj ją i uruchom na nowym urządzeniu mobilnym.
2. Zaloguj się do Serwisu Internetowego i wybierz opcję „Zmiana urządzenia mobilnego”.

Logowanie do Serwisu Internetowego

Numer karty

Zaloguj się

[Problemy z logowaniem? >](#)

[Pobierz nowe hasło >](#)

Hasło zostanie wysłane na Twój adres e-mail.

Zmiana urządzenia mobilnego >

[Resetuj app PIN >](#)

Logujesz się po raz pierwszy?
Na stronie logowania do Serwisu Internetowego pobierz nowe hasło. Numer karty widoczny jest na jej przedniej stronie.

Skontaktuj się z nami
telefon: 801 802 805 lub 22 43 15 600
e-mail: karty.kredytowe@ikano.pl

3. Wpisz numer karty.

Zmiana urządzenia mobilnego

Numer karty

Zaloguj się

[Problemy z logowaniem? >](#)

Logujesz się po raz pierwszy?
Na stronie logowania do Serwisu Internetowego pobierz nowe hasło. Numer karty widoczny jest na jej przedniej stronie.

Skontaktuj się z nami
telefon: 801 802 805 lub 22 43 15 600
e-mail: karty.kredytowe@ikano.pl

4. Podaj hasło do Serwisu Internetowego.

Logowanie do Serwisu Internetowego

Hasło

Zaloguj się

[Problemy z logowaniem? >](#)

Logujesz się po raz pierwszy?
Na stronie logowania do Serwisu Internetowego pobierz nowe hasło. Numer karty widoczny jest na jej przedniej stronie.

Skontaktuj się z nami
telefon: 801 802 805 lub 22 43 15 600
e-mail: karty.kredytowe@ikano.pl

5. Podaj PESEL.

Logowanie do Serwisu Internetowego

Numer PESEL

Zaloguj się

[Problemy z logowaniem? >](#)

Logujesz się po raz pierwszy?
Na stronie logowania do Serwisu Internetowego pobierz nowe hasło. Numer karty widoczny jest na jej przedniej stronie.



Skontaktuj się z nami
telefon: 801 802 805 lub 22 43 15 600
e-mail: karty.kredytowe@ikano.pl

6. Postępuj zgodnie z instrukcją.

Hej KATARZYNA!

Zwiększamy bezpieczeństwo Twojej Karty Kredytowej, dlatego wprowadziliśmy mobilną autoryzację. Teraz logowanie i inne operacje w naszym Serwisie Internetowym będziesz potwierdzać na swoim urządzeniu mobilnym w aplikacji Ikano Bank Secure App.


1 Pobierz aplikację Ikano Bank Secure App.

2 W aplikacji otwórz zakładkę „Zarejestruj swoją kartę” i wpisz poniższy kod albo zeskanuj kod QR.

950 284

[Skopiuj kod.](#)



3 Ustaw app PIN do aplikacji.

7. Otwórz aplikację i wybierz opcję „Zarejestruj swoją kartę”.

Ikano Bank Secure App ?

IKANO BANK

Dodaj swoją kartę i uzyskaj dostęp do Serwisu Internetowego.

 **Zarejestruj swoją kartę**


 Secure ID

8. Zeskanuj kod lub wprowadź manualnie.

Plus 13:41 20%

Dodaj kartę


Zeskanuj swój kod QR



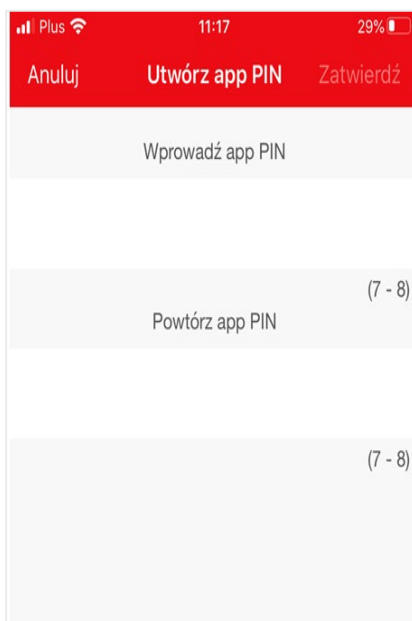
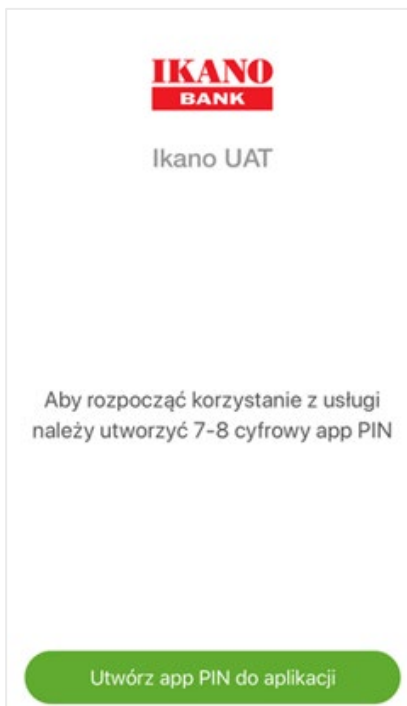
lub

WPROWADŹ KOD

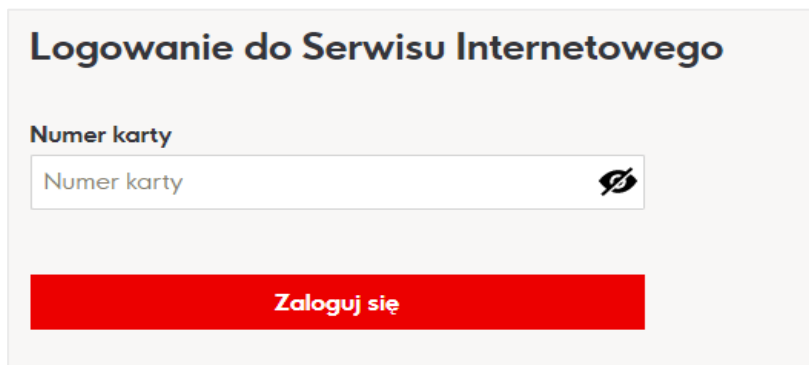
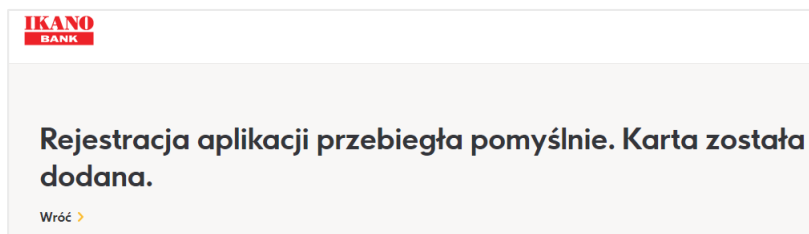
Nie masz kodu?
[Zobacz najczęściej zadawane pytania](#)



9. Ustaw app PIN do aplikacji.



10. Gotowe. Przejdź do Serwisu Internetowego i zaloguj się.



11. Na poprzednim/starym urządzeniu mobilnym otrzymasz komunikat o zmianie.